



ФЕДЕРАЛЬНАЯ СЛУЖБА
ГОСУДАРСТВЕННОЙ СТАТИСТИКИ

Оперативные данные по индексу потребительских цен по Забайкальскому краю



за апрель 2022 года



ФЕДЕРАЛЬНАЯ СЛУЖБА
ГОСУДАРСТВЕННОЙ
СТАТИСТИКИ

Оперативные данные по ИПЦ

за апрель 2022




- 03 ИНДЕКСЫ ПОТРЕБИТЕЛЬСКИХ ЦЕН, АПРЕЛЬ
К ПРЕДЫДУЩЕМУ МЕСЯЦУ
- 04 ИНДЕКСЫ ПОТРЕБИТЕЛЬСКИХ ЦЕН,
АПРЕЛЬ К ДЕКАБРЮ ПРЕДЫДУЩЕГО
ГОДА
- 05 ИНДЕКСЫ ПОТРЕБИТЕЛЬСКИХ ЦЕН,
АПРЕЛЬ К АПРЕЛЮ ПРЕДЫДУЩЕГО
ГОДА
- 06 ИНДЕКСЫ ЦЕН НА ОТДЕЛЬНЫЕ ГРУППЫ
ПРОДОВОЛЬСТВЕННЫХ ТОВАРОВ
- 07 ИНДЕКСЫ ЦЕН НА ОТДЕЛЬНЫЕ ГРУППЫ
НЕПРОДОВОЛЬСТВЕННЫХ ТОВАРОВ
- 08 ИНДЕКСЫ ЦЕН НА МЕДИКАМЕНТЫ
- 09 ИНДЕКСЫ ЦЕН НА ТОПЛИВО МОТОРНОЕ
- 10 ИНДЕКСЫ ЦЕН И ТАРИФОВ НА УСЛУГИ





ИНДЕКСЫ ПОТРЕБИТЕЛЬСКИХ ЦЕН



апрель к предыдущему месяцу, в %

	2022	2021
 Все товары и услуги	▲ 101,2%	▲ 100,6%
 Продовольственные товары	▲ 102,6%	▲ 100,4%
 Непродовольственные товары	▲ 100,7%	▲ 100,9%
 Услуги	▼ 99,4%	▲ 100,3%



ИНДЕКСЫ ПОТРЕБИТЕЛЬСКИХ ЦЕН

апрель к декабрю предыдущего года, в %

	2022	2021
 Все товары и услуги	▲ 111,7%	▲ 103,0%
 Продовольственные товары	▲ 112,7%	▲ 103,8%
 Непродовольственные товары	▲ 112,0%	▲ 103,3%
 Услуги	▲ 109,4%	▲ 100,8%



ИНДЕКСЫ ПОТРЕБИТЕЛЬСКИХ ЦЕН

апрель к апрелю предыдущего года, в %

	2022	2021
 Все товары и услуги	▲ 118,7%	▲ 105,5%
 Продовольственные товары	▲ 119,1%	▲ 105,9%
 Непродовольственные товары	▲ 120,3%	▲ 106,6%
 Услуги	▲ 115,4%	▲ 103,0%



ИНДЕКСЫ ЦЕН НА ОТДЕЛЬНЫЕ ГРУППЫ ПРОДОВОЛЬСТВЕННЫХ ТОВАРОВ

В % К ПРЕДЫДУЩЕМУ МЕСЯЦУ



Консервы фруктово-ягодные



109,1%



Консервы мясные



108,4%



Мука



108,0%



Крупа и бобовые



107,6%



Маргарин и маргариновая продукция



106,2%



Соль, соус, специи, концентраты



104,9%



Макаронные изделия



104,8%



Хлеб и хлебобулочные изделия



104,3%



Консервы овощные



104,0%



Молоко и молочная продукция



103,8%



Картофель



103,5%



Напитки безалкогольные



103,3%



Овощи



97,2%



Сахар



98,5%



ИНДЕКСЫ ЦЕН НА ОТДЕЛЬНЫЕ ГРУППЫ НЕПРОДОВОЛЬСТВЕННЫХ ТОВАРОВ

В % К ПРЕДЫДУЩЕМУ МЕСЯЦУ



Товары для животных



112,2%



Велосипеды и мотоциклы



102,7%



Моющие и чистящие средства



108,1%



Телерадиотовары



93,3%



Парфюмерно-косметические товары



105,9%



Средства связи



96,1%



Бумажно-беловые товары



104,7%



Топливо моторное



99,3%



Садоводство



104,0%



Строительные материалы



99,4%



Спички



103,4%



Электротовары и другие бытовые приборы



99,5%





ИНДЕКСЫ ЦЕН НА МЕДИКАМЕНТЫ

В % К ПРЕДЫДУЩЕМУ МЕСЯЦУ

МЕДИКАМЕНТЫ

▲ 100,2%

ЖНВЛ

НЖНВЛ



Фуросемид, 40 мг, 10 таб



104,0%



Мидокалм, 150 мг, 30 таб



105,0%



Ацетилцистеин (АЦЦ), 600 мг, 10 таб



102,0%



Афобазол, 40 мг, 30 таб



104,5%



Панкреатин, 10 таб



101,7%



Эссенциале форте Н, 300 мг,
10 капсул



103,7%



Эналаприл, 5 мг, 10 таб



97,4%



Левомеколь, мазь, 40 мг



94,6%



Гриппферон, 10000 МЕ/мл, 10 мл



98,0%



Аллохол, 50 таб

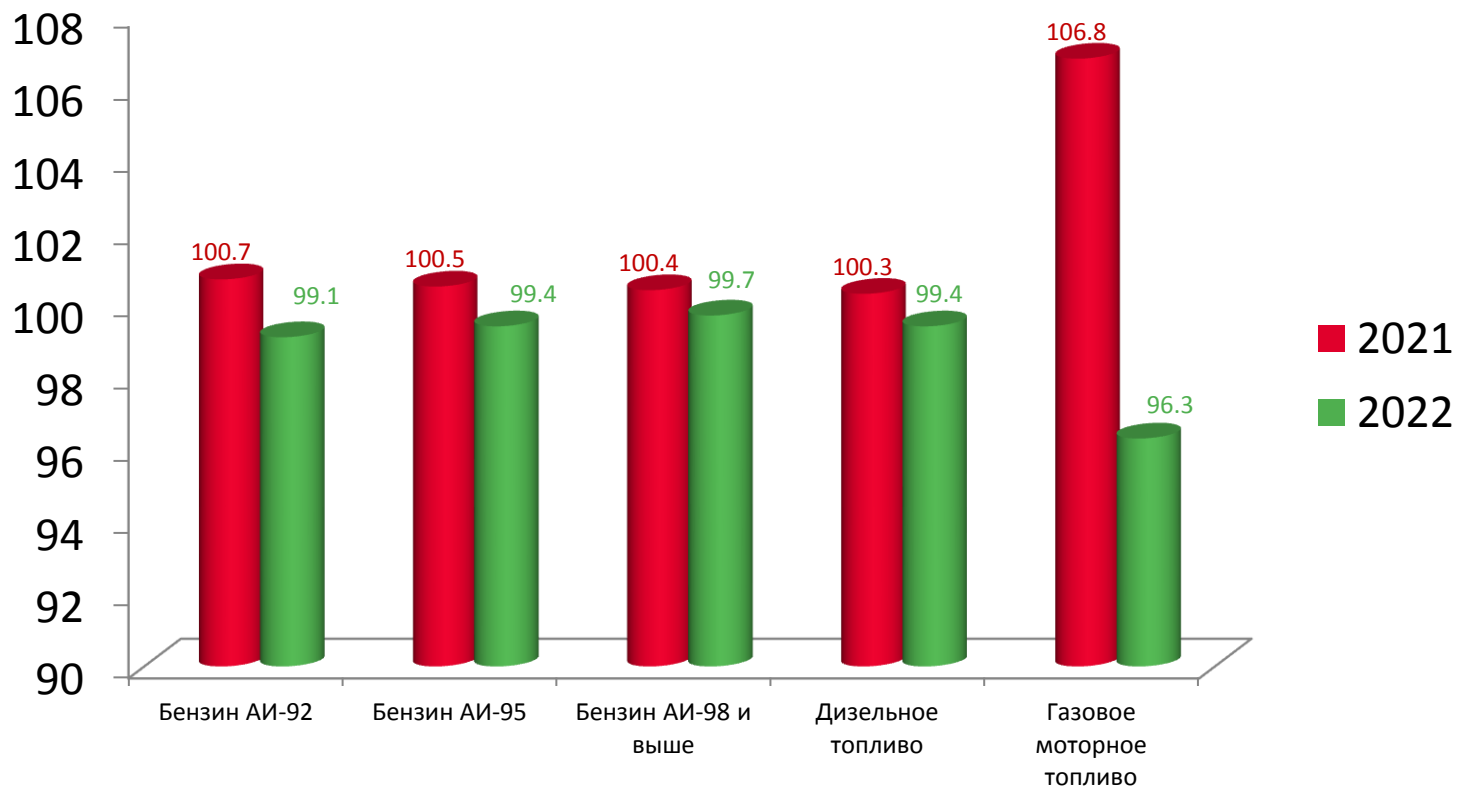


96,2%



ИНДЕКСЫ ЦЕН НА ТОПЛИВО МОТОРНОЕ

В % К ПРЕДЫДУЩЕМУ МЕСЯЦУ





ИНДЕКСЫ ЦЕН И ТАРИФОВ НА УСЛУГИ

В % К ПРЕДЫДУЩЕМУ МЕСЯЦУ



108,5%

Услуги фотоателье



100,7%

Услуги связи



105,2%

Воздушный транспорт



100,4%

Услуги парикмахерских



102,4%

Услуги страхования



100,2%

Экскурсионные услуги



102,0%

Услуги физической культуры и спорта



95,1%

Услуги в сфере зарубежного туризма



101,6%

Железнодорожный транспорт



95,3%

Услуги банков